

BeeBetの登録方法

BeeBet(ビーベット)とは？



BeeBet(ビーベット)は2020年にオープンしたオンラインカジノサイトです。

充実したオンラインカジノと、幅広いジャンルのスポーツベッティングの2つを楽しめるので、やりがい豊富なカジノです。

新設のオンラインカジノなので運営に不安は残りますが、**キュラソーライセンスをしっかりと取得している**ので安全性は確保されています。

そのうえ、BeeBetでは24時間日本語によるチャットサポートを受けることも可能です。

疑問があった際にチャットを送ると数分で返信してくれるので、何か問題が発生したときでも安心できます。

初歩的な質問でも日本語で丁寧に解説してもらえるので、**BeeBet**は初心者にもおすすめのオンラインカジノです。

BeeBet(ビーベット)の特徴

BeeBet(ビーベット)には以下の特徴があります。

- スロットやカジノも充実している
- 初心者向けの解説が丁寧
- ほかのブックメーカーでは取り扱っていないスポーツがある

では3つの特徴をそれぞれ解説していきます。

スロットやカジノも充実している

BeeBetはスポーツベットが充実しているサービスですが、**スロットやカジノもたくさん用意されています。**

たくさんのスロットやライブカジノを楽しめるのは有名なプロバイダーと提携しているからです。

具体的に遊べるゲームの種類は以下のようになっています。

- バカラ
- ブラックジャック
- ルーレット
- スロットゲーム
- ジャックポットスロット
- テーブルゲーム

上記のジャンルを中心に**200種類以上のゲーム**を取り扱っています。

BeeBetはスポーツベットがメインのサービスなので数はそこまで多くありませんが、200種類もあるので十分に楽しめるでしょう。

スロットやテーブルゲームなどは、スポーツベットと違っていつでも楽しめます。

初心者向けの解説が丁寧

BeeBetでは知識のない初心者に向けて以下のルール解説を設けています。

- スポーツルール
- バカラルール
- ブラックジャックルール
- ドラゴンタイガールール
- ルーレットルール
- クラップスルール
- シックボールルール
- マネールーレットルール

BeeBetで取り扱っているカジノゲームやスポーツのルールをわかりやすく解説してくれています。

中にはオンラインカジノやスポーツベットに興味はあるけど、ルールがわからないから手を出せない人もいでしょう。

負けるリスクを恐れて興味があるのにプレイできない人が多い中、BeeBetでは一つひとつのゲームに対して丁寧に解説しています。

ほかのブックメーカーでは取り扱っていないスポーツがある

BeeBetでは野球やサッカー、テニス、ボクシングなどのメジャースポーツだけでなく、以下のスポーツベットも楽しめます。

- K-1
- RIZIN
- 相撲
- 将棋

特に**K-1**や**RIZIN**などの格闘技にベットできるのが珍しいです。

スポーツについて詳しくなくてもK-1やRIZINは見るという人もいでしょう。

K-1やRIZINが好きな人にとっては、中継を見ながらベットもできるので2倍楽しいです。

もちろん野球やサッカーなどのスポーツベッティングも日々盛り上がっています。

BeeBetはスポーツベットできる対象が多いので、幅広くスポーツが好きな人からすると最高のブックメーカーです。

BeeBet(ビーベット)の登録方法

まずは下記のボタンから登録フォームを開いてください。

BeeBetの登録はこちらから

登録フォーム

半角英数字で入力してください

 ユーザーID	必須	<input type="text"/>	ユーザーIDは他のユーザーに公開されます。個人が特定可能な情報は推奨しません。
 名前	必須	姓 <input type="text"/> 名 <input type="text"/> 例) Yamada 例) Taro	
 誕生日	必須	年 <input type="text" value="2022"/> 月 <input type="text" value="Oct"/> 日 <input type="text" value="6"/>	
 Eメール	必須	<input type="text"/>	
 電話番号		<input type="text" value="090-1234-5678"/>	
 パスワード	必須	<input type="password"/>	パスワードの安全度: パスワードは8~20字以内。半角英数字で大文字、小文字、数字が1字以上含む形にしてください。
 パスワード確認	必須	<input type="text"/>	確認のため、再度パスワードをご入力ください。
 プロモーションコード		<input type="text"/>	

私は18歳以上であり、[利用規約](#)に同意します。
アカウントは、お一人様ひとつまでとなります

アカウントを作成


登録フォームの各項目を記入してください。

プロモーションコードは空白で問題ございません。

登録フォーム

半角英数字で入力してください

認証 電話番号

電話番号: 

認証コード(4桁)を入力

再送信 

認証

入力した電話番号にSMSが届きますので

そちらに記載されている認証コードを入力して「認証」をクリック

登録フォーム

半角英数字で入力してください



成功

登録が完了しました。

BeeBetの世界へようこそ！スポーツベット、カジノ、ライブカジノによる総合エンターテインメントをお楽しみください！

今すぐ入金

成功と表示されればアカウントの作成が完了しました。

続いて資金の入金を進めていきます。

BeeBet(ビーベット)の入金方法

入金方法は下記の好きな方法を選択できます。

- クレジットカード
- 銀行振込
- ビットコイン
- イーウォレット
- ベガウォレット
- ecoPayz
- Muchbetter

実際使うのはクレジットカードか銀行振込がほとんどかと思います。

クレジットカードでの入金



クレジットカード

VISA/MASTER/JCBのクレジットカード、デビットカード、プリペイドカードによるご入金が可能です。
決済手数料については無料です。
カード決済が通らない場合、もう一方のカード決済の入金方法を選択して、入金をお試しください。

残高 \$0.00

10 50 100

— 金額

~0.00

— ボーナスコードを入力

入金

個人情報はSSIサーバ証明書により保護されています。

入金したい金額をボタンか、入力で指定してください。コードがあればここでご入力ください。

金額に間違いがなければ、「入金」をクリック

BeeBet・ZAKZAK間のアカウント連携

あなたのパスワード:

上記のパスワードは慎重に保管してください。
次の領域に上記パスワードをコピー&ペーストしてください。|

登録

[ZAKZAKアカウント登録済みの方はここをクリック](#)

支払いに必要なアカウントの登録に移ります。

メールアドレスに間違いがなければ、パスワードをコピーして

下の欄に貼り付けてください。

BeeBetへクレジット入金

ZUSDクーポン購入額:

100.00

クレジット決済額(USD換算):

100.00

クレジットカード情報を入力してください(VISA, MasterCard, JCB):

カード名義

※カードに記載されているとおりに名前を入力してください。

カード番号

MM/YY

セキュリティコード

購入

入金する金額に問題がなければ

クレジットカードの情報をご入力頂き、「購入」をクリックしてください。

銀行振込での入金方法



銀行振込

銀行入金

下記内容に従ってご入金が行われていない場合、ご入金が反映されません。

- 振込情報が変わるため、入金毎に必ず新規で入金申請してください。
- 振込先情報のページに記載されている金額を振込してください。
※振込手数料はお客様負担です
- お振込みの際は備考や内容、メモなどに入力を行わずお振込みください。
- 振込人名義は変更せず、必ずお客様の銀行口座から送金してください。
- 口座残高は着金確認後、30分程度でサイトに反映されます。
※365日24時間対応ですが、振込元金融機関のサービスにより着金時間が異なります。また、金融機関のメンテナンス中は着金確認が出来ません。

送金の有無にかかわらず、一日の入金申請は3回までです。
1回の入金限度額は\$1400までです。
※入金回数制限のリセットは、日本時間の09:00に行われます。

残高 \$0.00

10 50 100

— 金額

— ボーナスコードを入力

入金

個人情報はSSIサーバ証明書により保護されています。

銀行振込の場合も同じく、金額を入力して「入金」をクリック



14,958円

14,958 JPY を支払って 100.00 USD を取得します


入金リクエストをする

金額に間違いが無いことを確認して

「入金リクエストをする」をクリック

口座情報及び振込み時の手順と注意点は下記の通りです：

取引の詳細

受取人名：	ジーラインシステムズ（カ	 コピ
銀行名：	楽天銀行	 コピ
銀行コード：	0036	 コピ
支店名 / コード：	(第三営業支店) 253	 コピ
口座番号：	7103712	 コピ
金額：	14958 JPY	 コピ
確認用ID (入力不要)：	46a5	 コピ

閉じる

銀行送金でお支払いいただく際には、毎回以下の点にご注意下さい。

1. 必ずご自身の銀行口座から送金を行って下さい。送金人の名前は変更しないでください。
2. 入金情報の登録時のポップアップウィンドウに表示されている金額を、過不足なく送金してください
3. 入金に先立って、毎回必ず新しい入金情報の登録を行って下さい。（入金情報登録を行わずに送金されますと、ご入金は反映されません。）

振込先の口座情報が表示されますので

この口座へ振込を行ってください。

ビットコインでの入金方法



ビットコイン ビットコイン入金対応

1. 送金先のウォレットアドレスは、1回のみ有効となります。入金申請毎にウォレットアドレスは、変更されます。
 2. 取得しているBTCのレートは15分間のみ有効となりますので、15分以内に送金手続きを行ってください。
 3. 送金先のウォレットアドレスは、お間違えのないように入力してください。
- ※間違えて送金した場合は、BTCのシステム上、当サイトでは対応することができませんのでご了承ください。

残高 \$0.00

10

50

100

— 金額

\$

~0.00

— ボーナスコードを入力

入金

個人情報はSSIサーバ証明書により保護されています。

入金する金額を入力し「入金」をクリック

金額：

BTC 0.00509368 ≈ \$100.00

トランザクションを**14分**以内に完了する必要があります

トランザクションの有効期間:

14分後

① 一度限りのアドレスなので、他または未来の支払いに再利用することはできません。
このアドレスを保存しないでください。

Copy Address

Scan Address

BTC 0.00509368 

BTCを送金して下さい

ビットコインクライアントを開く

キャンセル

入金を確認

記載されているBTCのアドレス宛にBTCの送金をお願いします。

今回の例だと0.00509368BTCの送金が必要です。

時間制限がございますので15分以内に送金を完了してください。

時間が超過してしまった場合は、再度申請をし直しましょう。

Beebetの出金方法

出金の為にはまずは個人情報と本人確認書類の提出が必要になります。

The screenshot shows the 'Withdrawal' (出金) page in the Beebet app. The left sidebar contains navigation options: 'Account Balance' (口座残高), 'In/Out' (入出金), 'Deposit' (入金), 'Withdrawal' (出金), 'Transaction History' (取引履歴), 'Bonus Information' (ボーナス情報), 'Sports' (スポーツ), 'Casino' (カジノ), 'My Bet' (マイベット), 'Bet in Progress' (ベット中), and 'Bet History' (ベット履歴). The main content area features a clock icon and the text 'アカウント未認証' (Account not verified) and '出金申請を行うには、確認書類の提出が必要です。' (To apply for withdrawal, you need to submit identification documents). Below this, three items are listed with icons and status buttons: '個人情報の入力' (Personal information input) with a '未入力' (Not input) button; '本人確認書類の提出' (Submission of identification documents) with a '未提出' (Not submitted) button; and '住所証明書の提出' (Submission of address proof) with a '未提出' (Not submitted) button.

まずは個人情報の入力から進めていきましょう。

アカウント情報

ユーザーネーム

Eメール

個人情報の詳細

名

姓

年

月

日

性別*

男性

女性

その他

回答しない

Japan


郵便番号*

都道府県名*

市町村*

番地*

建物名・マンション名

 +81 +819098856351

更新

情報の入力が完了したら「更新」ボタンをクリック

続いて本人確認書類を提出しましょう。

本人確認書の選択

パスポート、免許証、マイナンバーカードのいずれか1つ。(有効期限が90日以上残っている必要があります) 四角がはっきりうつるように撮影して頂き、ケース等に入ってる場合は、ケースから取り出して、撮影してください。

パスポート



写真が記載されているページを見開きで写るようにご撮影ください。

アップロード 

写真付き免許証




免許証の表面と裏面をご提出下さい

表面をアップロード 

裏面をアップロード 

マイナンバーカード



カードの表面のみ、ケースから出してご撮影ください。

表面をアップロード 

裏面をアップロード 

本人確認書類は

- パスポート
- 写真つき免許証
- マイナンバーカード


のいずれかをアップロード可能です。

住所証明書の選択

住民票、クレジットカードの明細書、水道・電気・ガスの請求書のいずれか一つ。以下3つの内容が記載されていない場合は明細書や請求書であっても無効となります。①氏名（BeeBetアカウント名義と同じ）②住所（部屋番号・建物名のみは不可）③発行日（3か月内のみ有効）※書類が2枚以上に分かれている、裏表に分かれて記載されている場合は無効となります。

公共料金請求書



アップロード 

クレジットカード明細書



アップロード 

住民票



アップロード 

個人情報詳細の入力を行っていない場合、認証が通りません。必ず入力した上で書類のご提出をお願いします。書類の確認については、最大24時間程度お時間を要し、終了次第メールでお知らせします。

ファイルを送信

続いて住所証明書を提出します。

- 公共料金請求書
- クレジットカード明細書
- 住民票

以上のいずれかをアップロードしてください。

資料がアップロードできましたら

「ファイルの送信」をクリックして完了です。

書類の審査が終わりましたら出金が可能になります。

Beebetでのバカラのプレイ方法

入金まで済んでいる状態になりましたら

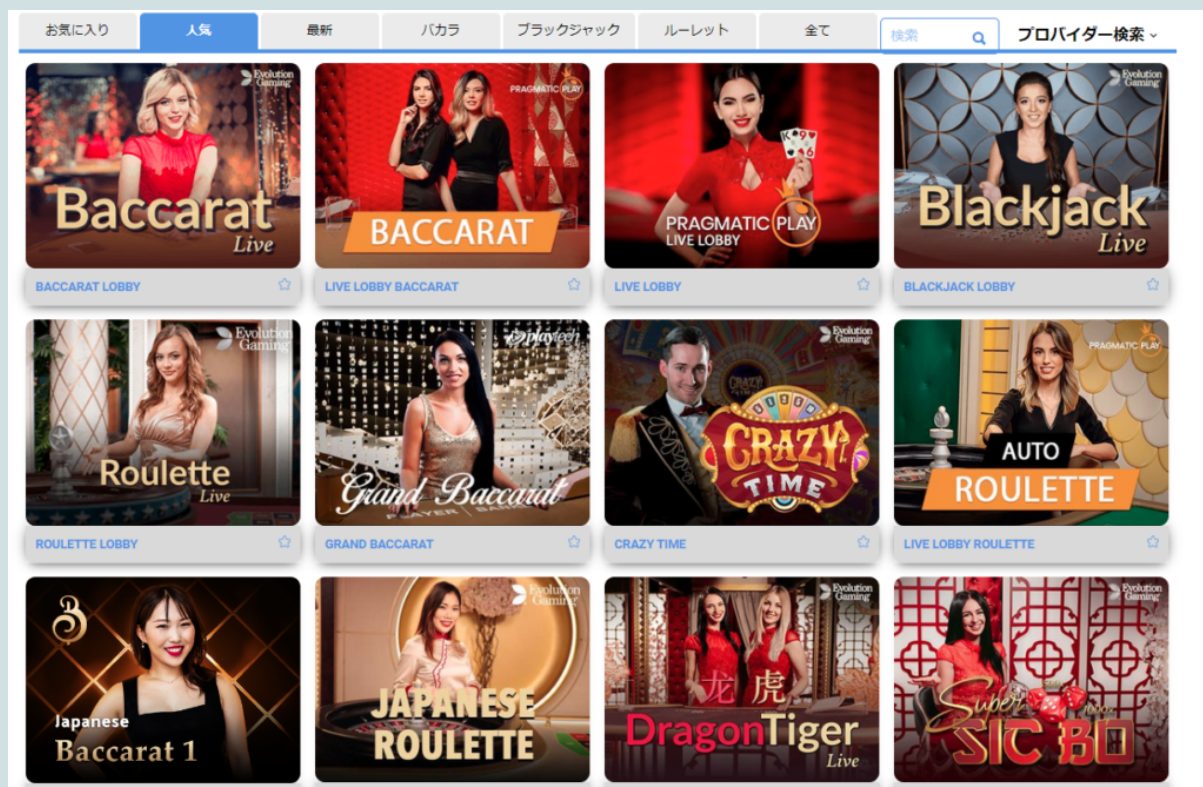
いよいよ実際にバカラをプレイしていきましょう。

テーブルへの参加方法

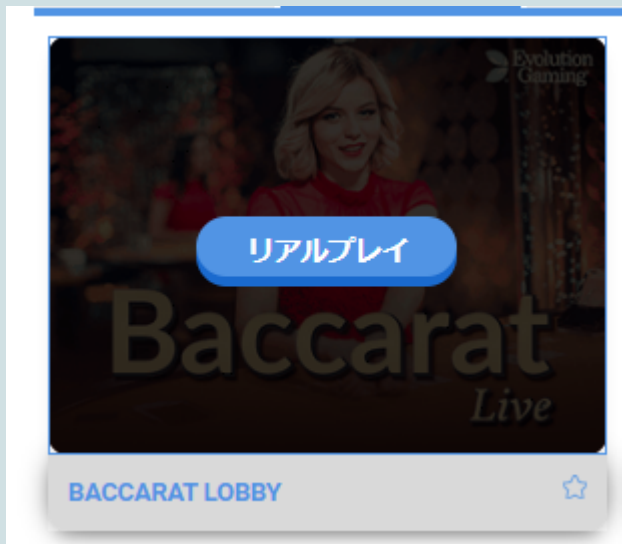
バカラをプレイするにはテーブルに参加する必要があります。



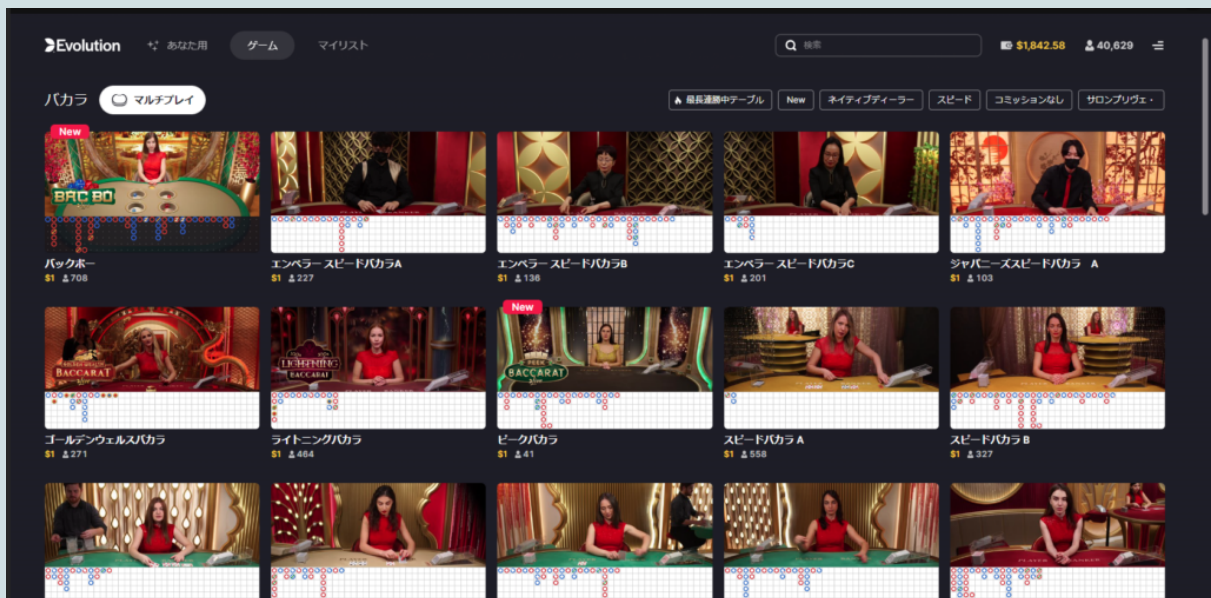
まずはトップページ上部の「ライブカジノ」を選択しましょう。



色々な種類のバカラがありますが今回は左上のBACCARAT LOBBYで説明いたします。



カーソルを合わせるとリアルプレイと表示されるのでクリックしてください。



様々なルールのテーブルが多数表示されるので好きなテーブルに参加してください。

画面の説明

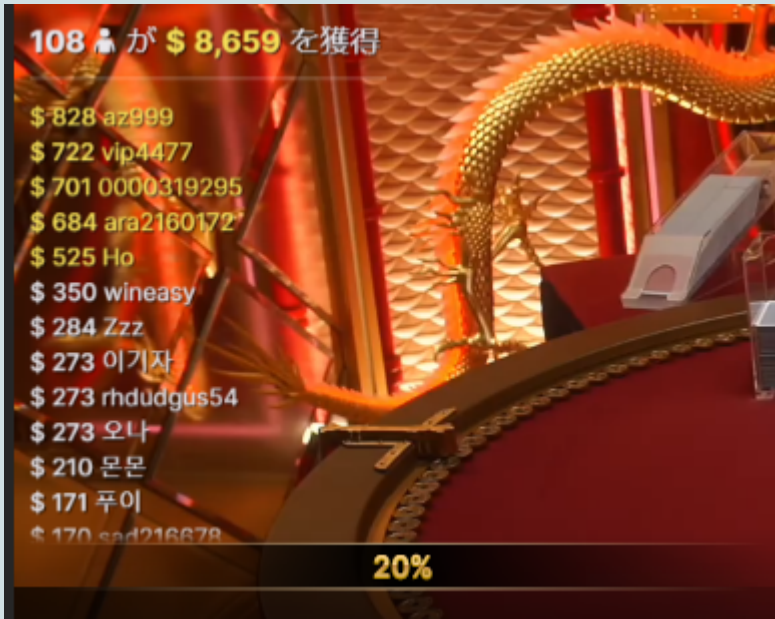


テーブルに参加するとライブ配信でプレイがされています。

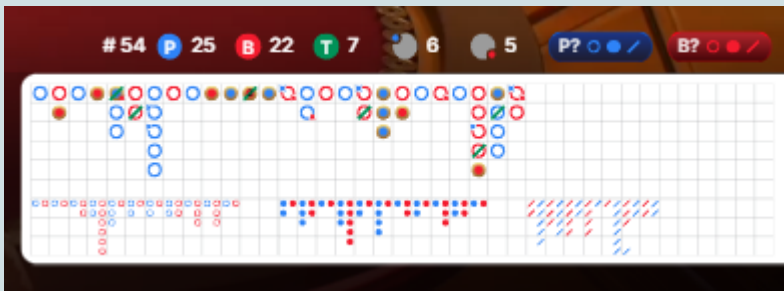
この画面には様々な情報が表示されています。



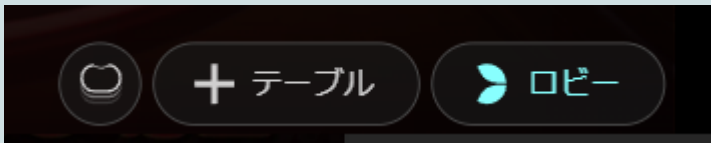
左下には現在の残高と合計掛け金が表示されています。



左には前回のゲームでの勝った人の結果が表示されています。

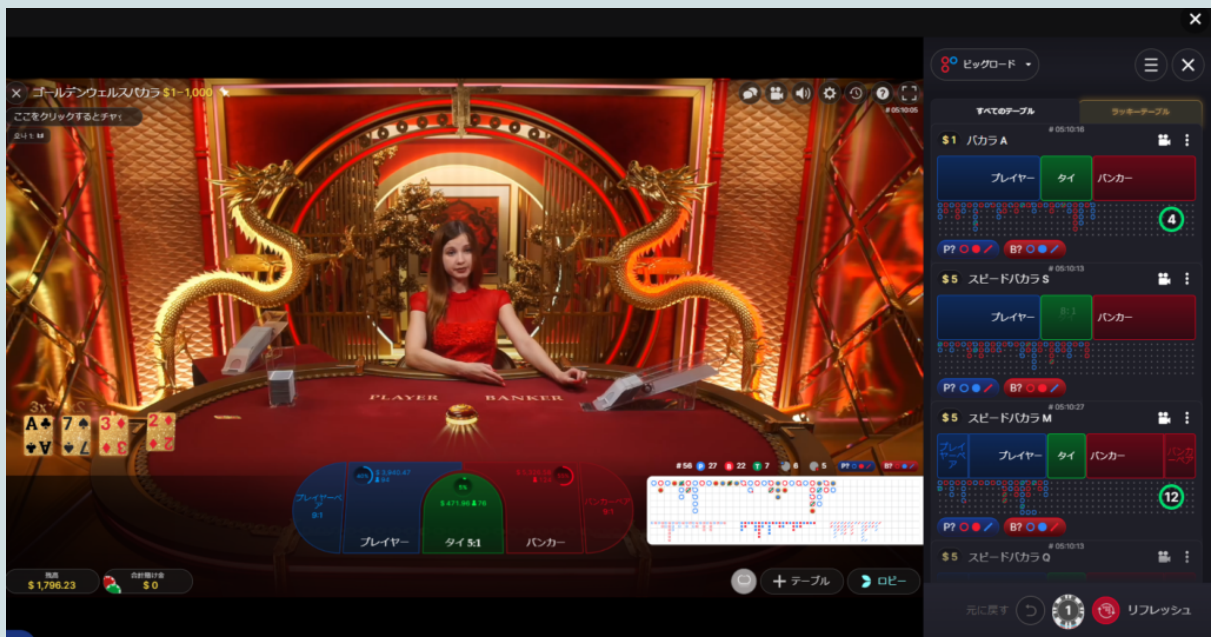


右下にはこれまでの罫線が表で表示されています。



バカラマルチプレイ

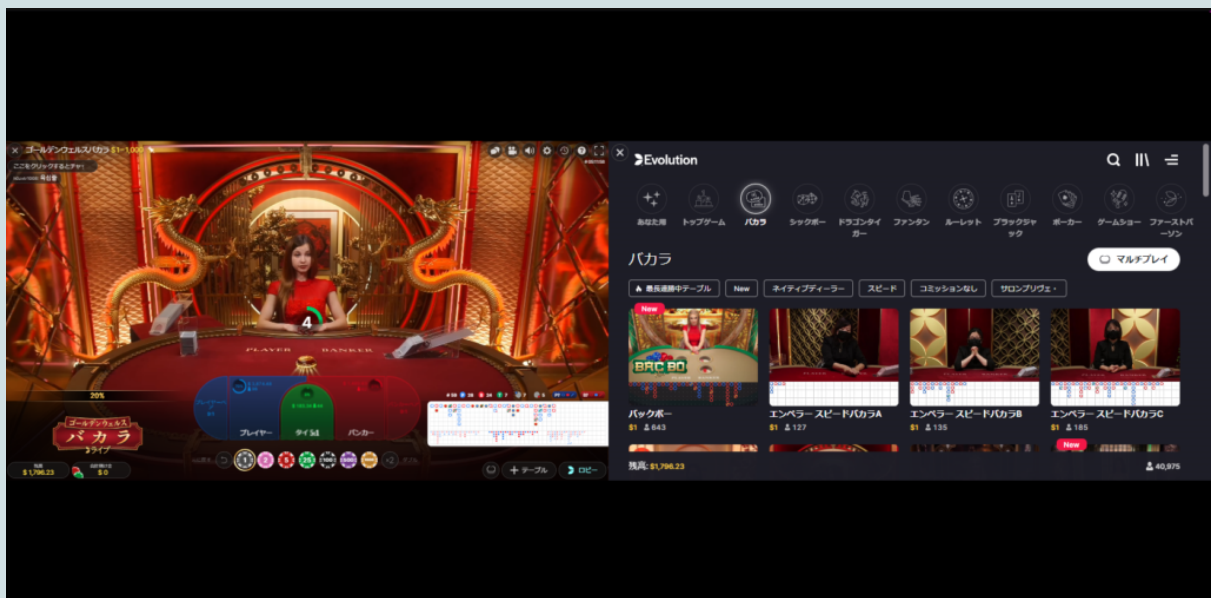
右下にあるボタンからマルチプレイやテーブルの追加が可能です。



マルチプレイを押す事で、画面右に他のテーブルの状況が表示されます。

この画面から即座にベットする事ができます。

テーブルの追加



テーブルの追加ボタンを押すことで画面が分割され、他のテーブルを同時に観ることが出来ます。

先程のマルチプレイと違って、ライブ配信を複数みながらプレイする事が可能です。



同じ様にテーブルの追加ボタンを押す事で、

最大で4テーブルのライブ配信を同時に見ながらプレイする事が可能です。

バカラの掛け方



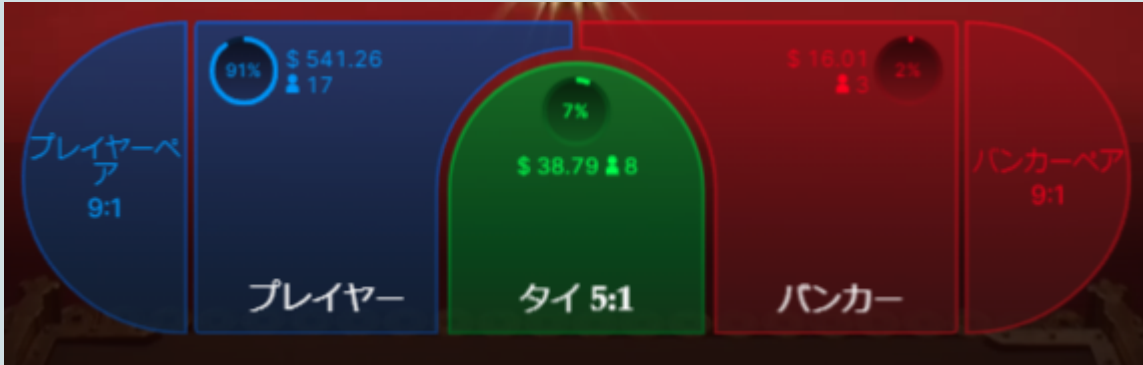
参加するとライブ配信でゲームが進んでいきます。

かける事ができるタイミングでは、画面下にチップが表示されているので

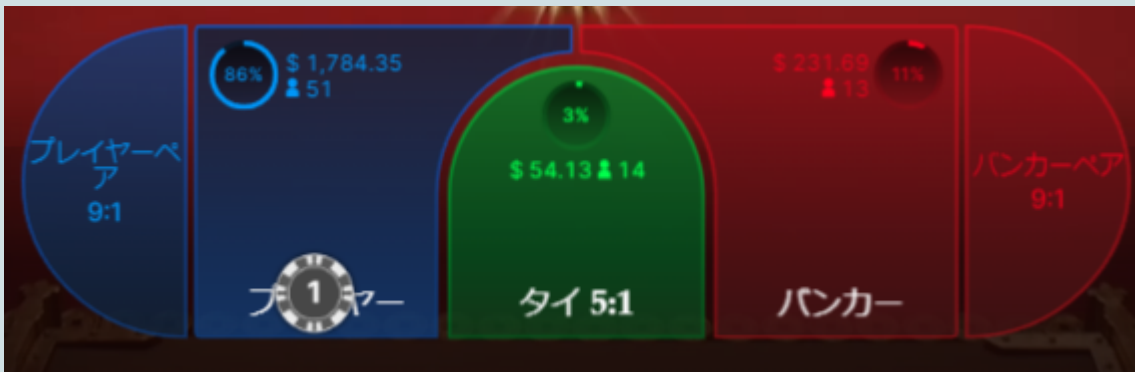
かけたいチップを選択します。



チップを選択した後にかける所を選択します。



賭ける事が出来ている場合は下記のようにチップが表示されます。



この状態ではディーラーがカードを引くのを待つだけです。

この様にバカラをプレイする事は非常に簡単です。